



© Green-Shop.com, Software GmbH




© douglasfrer/123RF

# GARTENPFLANZE DES JAHRES 2018

## DER SCHNEEBALL – die Gartenpflanze des Jahres 2018!

erhältlich in Ihrer Baumschule und Gärtnerei



© pavelkocour/123RF



© Steffen Hauser/botanicphoto



MIT UNTERSTÜTZUNG DES  
 MINISTERIUM  
FÜR EIN  
LEBENSWERTES  
ÖSTERREICH

## Der Schneeball



© efoto/123RF

Die Pflanzengattung Schneeball (*Viburnum*) gehört zur Familie der Moschuskrautgewächse (*Adoxaceae*) und umfasst je nach Auffassung 100 bis 200 Arten. Sorten einiger Arten und Hybriden werden als Zierpflanzen in Parkanlagen und Gärten verwendet. Der Name „Schneeball“ kommt von den weißen oder weiß-rosa Blüten, die zu Kugeln geformt sind. Neben diesen sehr attraktiven Blüten schmücken auch die gelben, roten oder schwarzen Beeren ungemain.

*Viburnum* ist vielseitig einsetzbar und sehr pflegeleicht. Ein besonderes Highlight sind die winterblühenden Sorten.

Der Schneeball wächst als Strauch oder kleiner Baum und hat geringe Ansprüche an den Standort. Er gedeiht an sonnigen und halbschattigen Lagen, wobei es auch spezielle Arten für viel Schatten oder viel Sonne gibt. Generell kann gesagt werden, dass mehr Licht zu üppigerer Blütenbildung führt. Der Boden sollte nährstoffreich und tiefgründig sein. Beim pH-Wert ist *Viburnum* tolerant.

Besonderheiten sind beim Pflanzen eines Schneeballs eigentlich nicht zu beachten, in aller Regel wachsen die *Viburnum* im Garten wie im Kübel problemlos und willig an. Beim Schneeball im Garten müssen Sie nur vorher den Platzbedarf in Bezug auf die Nachbarn errechnen.

Der als Solitär gepflanzte Schneeball kann je nach Sorte erhebliche Ausmaße erreichen, besonders wenn er sich ohne regelmäßigen Formschnitt frei entfalten soll. Ein Schneeball in der Hecke wird in einem bei jeder Sorte unterschiedlichen Optimal-Abstand zum benachbarten Strauch gesetzt, was vor allem bei der Anzucht direkt vor Ort häufig vergessen wird. Auch ein kleinwüchsiger Schneeball muss in rund einem halben Meter Abstand zum nächsten Schneeball gesetzt werden, um genügend Wurzelmasse entwickeln zu können.

Detaillierte Informationen über die Ansprüche und das Wachstum der einzelnen Arten und Sorten erhalten Sie in Ihrer Baumschule!



© Steffen Hauser/botankfoto


## Winterblüher

Zarte rosa Blüten und intensiver Duft – der Winterschneeball (*Viburnum bodnantense*) ist ein wahres Wunderwerk der Natur. Die Blütezeit ist von November bis März und damit gehört er zu den wenigen Gehölzen, die auch im Winter dem Garten ein besonderes Flair geben. Der Winterschneeball kann als Solitärgehölz oder in Gruppen gepflanzt werden. Der Schnitt ist nicht empfehlenswert.



© douglasfree/123RF

### Winterschneeball *Viburnum bodnantense*



© palenikovay/123RF

<b>Blütenfarbe &amp; -zeit</b>	rosa, XI–III
<b>Höhe/Breite</b>	3,0/3,0
<b>Frucht</b>	unbedeutend
<b>Herbstfärbung</b>	rot bis dunkelviolett
<b>Verwendung</b>	Solitär, Gruppen
<b>Duft</b>	intensiver Duft
<b>Schnitt</b>	nicht erforderlich

## Bodendecker

Der immergrüne Kissenschneeball wird mehr breit als hoch und eignet sich gut als Bodendecker. Besonders interessant ist er als Begleitpflanze von Rhododendron. Während die meisten Schneebälle keine oder nur sehr unauffällige Früchte tragen, sind die Beeren von *Viburnum davidii* umso intensiver gefärbt. Mit den auffälligen blauen Früchten stellt er eine Besonderheit unter den *Viburnum*-Arten dar.



© Ineddy/123RF

### Immergrüner Kissenschneeball *Viburnum davidii*



© Karl Stüber

<b>Blütenfarbe &amp; -zeit</b>	rosaweiß, VI
<b>Höhe/Breite</b>	0,5–1,0/1,0–1,5
<b>Frucht</b>	blau, auffällig
<b>Herbstfärbung</b>	immergrün
<b>Verwendung</b>	Bodendecker
<b>Duft</b>	–
<b>Schnitt</b>	nicht erforderlich

## Das Highlight im Garten

Gehölze die alleine im Garten stehen oder in Gruppen auffallen sind ein Muss für jeden Garten. Unter den Schneebällen gibt es eine Vielzahl an interessanten Sorten mit wunderschönen Blüten, duftend und zum Teil mit immergrünen Blättern.




© Prashac Pflanzenland Tuttn

## Die Hecke

Die beiden einheimischen Schneebälle (Wolliger Schneeball (*Viburnum lantana*) und Gemeiner Schneeball (*Viburnum opulus*) machen sich hervorragend in einer Vogelschutzhecke, weil die Früchte von den Vögeln geliebt werden. Am besten gemischt mit anderen Vogelschutzgehölzen wie z.B. Bauernjasmin (*Philadelphus coronarius*), Felsenbirne (*Amelanchier lamarckii*), Flieder (*Syringa*, in der Urform *vulgaris*), Heckenkirschen (*Lonicera*), Heckenspieren (*Spiraea*), Holunder (*Sambucus*), Kolkwitzie (*Kolkwitzia amabilis*), Schlehe (*Prunus spinosa*) und Weißdorn (*Crataegus monogyna*), dann ist für jeden Vogel das Lieblingsgehölz dabei. Die meisten Schneeballarten können an die Stellen gesetzt werden, an denen Sichtschutz gebraucht wird, weil sie ausreichend hoch werden und dicht wachsen. Neben den beiden heimischen Schneeballarten ist auch der Japanischer Schneeball (*Viburnum plicatum*) und der Prager Schneeball (*Viburnum hybrida*, 'Pragense') als Heckenpflanze geeignet.

## Osterschneeball *Viburnum burkwoodii*



© Green Solutions Software GmbH

<b>Blütenfarbe &amp; -zeit</b>	weiß, IV–V
<b>Höhe/Breite</b>	2,5/2,5
<b>Frucht</b>	unbedeutend
<b>Herbstfärbung</b>	in milden Lagen immergrün, sonst Herbstfärbung in gelb, orange und rot
<b>Verwendung</b>	Solitär, Gruppen
<b>Duft</b>	starker Duft
<b>Schnitt</b>	nicht erforderlich

## Duftsneeball *Viburnum carlesii*



Rüdiger Wölk/vakimedia commons

<b>Blütenfarbe &amp; -zeit</b>	weiß, IV–V
<b>Höhe/Breite</b>	1,0-1,5/1,5
<b>Frucht</b>	unbedeutend
<b>Herbstfärbung</b>	orange bis rotbraun
<b>Verwendung</b>	Solitär, Gruppen
<b>Duft</b>	sehr starker Duft
<b>Schnitt</b>	nicht erforderlich

Wolliger Schneeball  
*Viburnum lantana*

Heimische Art



© Steffen Hauser/botankfoto

<b>Blütenfarbe &amp; -zeit</b>	weiß, V
<b>Höhe/Breite</b>	2,0-3,5/3,5
<b>Frucht</b>	zierend, rot in schwarz übergehend
<b>Herbstfärbung</b>	gelb bis rotbraun
<b>Verwendung</b>	Solitär, Gruppe, gemischte Hecke
<b>Duft</b>	streng duftend
<b>Schnitt</b>	gut schnittverträglich

Japanischer Schneeball  
*Viburnum plicatum 'Maresii'*

© Green Solutions Software GmbH

<b>Blütenfarbe &amp; -zeit</b>	weiß, V-VI
<b>Höhe/Breite</b>	2,0-3,0/2,0-3,0
<b>Frucht</b>	keine
<b>Herbstfärbung</b>	dunkelrot
<b>Verwendung</b>	Solitär, freiwachsende Hecke
<b>Duft</b>	-
<b>Schnitt</b>	nicht empfehlenswert

Schneeball 'Eskimo'  
*Viburnum hybrida 'Eskimo'*

© Hans-Roland Müller/botankfoto

<b>Blütenfarbe &amp; -zeit</b>	reinweiß, IV-V
<b>Höhe/Breite</b>	1,0-1,5/1,0-1,5
<b>Frucht</b>	unbedeutend
<b>Herbstfärbung</b>	in milden Lagen immergrün, sonst Herbstfärbung in gelb, orange und rot
<b>Verwendung</b>	Solitär
<b>Duft</b>	schwerer Duft
<b>Schnitt</b>	nicht erforderlich

Prager Schneeball  
*Viburnum hybrida 'Pragense'*

© Praskoc-Planzenland Tulln

<b>Blütenfarbe &amp; -zeit</b>	cremeweiß, V-VI
<b>Höhe/Breite</b>	2,5/2,5
<b>Frucht</b>	unbedeutend
<b>Herbstfärbung</b>	immergrün
<b>Verwendung</b>	Solitär, Hecke
<b>Duft</b>	-
<b>Schnitt</b>	schnittverträglich

Gemeiner Schneeball  
*Viburnum opulus*

Heimische Art



© H. Zell/wikimedia.org

© Werner Hagens/wikimedia.org

<b>Blütenfarbe &amp; -zeit</b>	cremeweiß, V-VI
<b>Höhe/Breite</b>	3,0-4,0/3,0-4,0
<b>Frucht</b>	zierend, leuchtend rot
<b>Herbstfärbung</b>	orangerot bis weinrot
<b>Verwendung</b>	Solitär, Gruppe, gemischte Hecke
<b>Duft</b>	-
<b>Schnitt</b>	gut schnittverträglich

Echter Schneeball  
*Viburnum opulus 'Roseum'*

© Hans-Roland Müller/botanikfoto

<b>Blütenfarbe &amp; -zeit</b>	weiß bis zartrosa, V-VI
<b>Höhe/Breite</b>	3,0-4,0/3,0-4,0
<b>Frucht</b>	keine
<b>Herbstfärbung</b>	weinrot
<b>Verwendung</b>	Solitär, Hecke
<b>Duft</b>	-
<b>Schnitt</b>	gut schnittverträglich

Immergrüner Schneeball  
*Viburnum rhytidophyllum*

© Steffen Hauser/botanikfoto

<b>Blütenfarbe &amp; -zeit</b>	cremeweiß, V-VI
<b>Höhe/Breite</b>	3,0-4,0/3,0-4,0
<b>Frucht</b>	rot in schwarz übergehend
<b>Herbstfärbung</b>	immergrün
<b>Verwendung</b>	Solitär, Gruppen
<b>Duft</b>	-
<b>Schnitt</b>	nicht erforderlich
<b>Tipp</b>	gut schattenverträglich



© Steffen Hauser/botanikfoto



## Impressum

**Herausgeber und Medieninhaber:**

Blumenmarketing Austria  
Schauflegasse 6, 1010 Wien

**In Zusammenarbeit mit:**

Bund Österreichischer  
Baumschul- und Staudengärtner  
Schauflegasse 6, 1010 Wien  
[www.baumschulinfo.at](http://www.baumschulinfo.at)

**Konzept & Redaktion:**

Dipl.-Ing. Karin Lorenzi

**Layout, Satz & Druckservice:**

Michaela Keferböck  
[www.graphik4you.at](http://www.graphik4you.at)